

АУДИТОРСКОЕ ЗАКЛЮЧЕНИЕ

Акционерам открытого акционерного общества «ТАНЕКО» о бухгалтерской отчетности открытого акционерного общества «ТАНЕКО» за период с 1 января по 31 декабря 2013 года

**Москва
2014**

АУДИТОРСКОЕ ЗАКЛЮЧЕНИЕ

Акционерам открытого акционерного общества «ТАНЕКО»

Аудируемое лицо

Полное наименование – открытое акционерное общество «ТАНЕКО» (далее – Общество).

Сокращенное наименование – ОАО «ТАНЕКО».

Государственный регистрационный номер 1051618037778.

Место нахождения: 423570, Российская Федерация, Республика Татарстан, г. Нижнекамск, промзона.

Аудитор

Наименование - ЗАО «ЭНЕРДЖИ КОНСАЛТИНГ/Аудит».

Государственный регистрационный номер 1047717034640.

Место нахождения: 115093, Россия, г. Москва, ул. Павловская, 7.

Член НП «Институт Профессиональных Аудиторов» (ИПАР), основной регистрационный номер 10202014620.

Мы провели аудит прилагаемой бухгалтерской отчетности Общества, состоящей из бухгалтерского баланса по состоянию на 31 декабря 2013 года, отчета о финансовых результатах за 2013 год, приложений к бухгалтерскому балансу и отчету о финансовых результатах (отчета об изменениях капитала за 2013 год и отчета о движении денежных средств за 2013 год), иных приложений к бухгалтерскому балансу и отчету о финансовых результатах (пояснений) за 2013 год.

Ответственность аудируемого лица за бухгалтерскую отчетность

Руководство Общества несет ответственность за составление и достоверность указанной бухгалтерской отчетности в соответствии с правилами составления бухгалтерской отчетности в Российской Федерации и за систему внутреннего контроля, необходимую для составления бухгалтерской отчетности, не содержащей существенных искажений вследствие недобросовестных действий или ошибок.

Ответственность аудитора

Наша ответственность заключается в выражении мнения о достоверности бухгалтерской отчетности на основе проведенного нами аудита. Мы проводили аудит в соответствии с федеральными стандартами аудиторской деятельности Российской Федерации. Данные стандарты требуют соблюдения применимых этических норм, а также планирования и проведения аудита таким образом, чтобы получить достаточную уверенность в том, что бухгалтерская отчетность не содержит существенных искажений.

Аудит включал проведение аудиторских процедур, направленных на получение аудиторских доказательств, подтверждающих числовые показатели в бухгалтерской отчетности и раскрытие в ней информации. Выбор аудиторских процедур является предметом нашего суждения, которое основывается на оценке риска существенных искажений, допущенных вследствие недобросовестных действий или ошибок. В процессе оценки данного риска нами рассмотрена система внутреннего контроля, обеспечивающая составление и достоверность бухгалтерской отчетности, с целью выбора соответствующих условиям задания аудиторских

процедур, но не с целью выражения мнения об эффективности системы внутреннего контроля.

Аудит также включал оценку надлежащего характера применяемой учетной политики и обоснованности оценочных показателей, полученных руководством аудируемого лица, а также оценку представления бухгалтерской отчетности в целом.

Мы полагаем, что полученные в ходе аудита аудиторские доказательства дают достаточные основания для выражения мнения о достоверности бухгалтерской отчетности.

Мнение

По нашему мнению, бухгалтерская отчетность отражает достоверно во всех существенных отношениях финансовое положение ОАО «ТАНЕКО» по состоянию на 31 декабря 2013 года, результаты его финансово-хозяйственной деятельности и движение денежных средств за 2013 год в соответствии с установленными правилами составления бухгалтерской отчетности в Российской Федерации.

28.03.2014

Генеральный директор
ЗАО «ЭНЕРДЖИ КОНСАЛТИНГ/Аудит»



Л.Н. Антоненко

**Бухгалтерский баланс
на 31 декабря 2013 г.**


Организация ОАО "ТАНЕКО" Форма по ОКУД _____ Дата (число, месяц, год) _____
 Идентификационный номер налогоплательщика _____ по ОКПО _____
 Вид экономической деятельности производство нефтепродуктов по ОКВЭД _____
 Организационно-правовая форма/форма собственности ОАО по ОКФС/ОКФС _____ по ОКЕИ _____


Единица измерения: тыс. руб.
 Местонахождение (адрес) РТ, г.Нижнекамск, а/я 97

Коды	
0710001	
78689379	
1651044095	
23,2	
47	16
384	

Пояснения ¹	Наименование показателя ²	код показателя	На 31 декабря 20 13 г. ³	На 31 декабря 20 12 г. ⁴	На 31 декабря 20 11 г. ⁵
	АКТИВ				
	I. ВНЕОБОРОТНЫЕ АКТИВЫ				
п - 1.1 ПТ - 2.1.1.2	Нематериальные активы	1110	194	221	255
	в т.ч. незавершенные работы по созданию НМА	1111			
п - 1.5	Результаты исследований и разработок	1120	4 022		
	в т.ч. незавершенные работы по созданию НИОКР	1121			
	Нематериальные поисковые активы	1130			
	Материальные поисковые активы	1140			
п - 2. ПТ - 2.1.1.1; 4.1.2; 4.1.3	Основные средства	1150	144 945 913	155 618 577	157 835 267
п - 2.2, ПТ - 2.1.1.3; 2.1.1.3; 4.1.3	в т.ч. незавершенные капитальные вложения	1151	27 409 963	60 511 382	78 153 779
п - 2.1	Доходные вложения в материальные ценности	1160	328 494	333 242	553 803
	Финансовые вложения	1170			
ПТ - 3	Отложенные налоговые активы	1180	2 108 823	2 094 805	2 280 501
п - 5.3.5.2	Прочие внеоборотные активы	1190	3 787 323	125 418	3 968 944
	в т.ч. авансы, выданные для приобретения и сооружения основных средств	1191	517 972	125 418	3 968 944
	Итого по разделу I	1100	151 174 769	158 172 263	164 638 770
	II. ОБОРОТНЫЕ АКТИВЫ				
п - 4, ПТ - 2.1.3.3	Запасы	1210	1 914 794	2 332 778	4 838 325
п - 4.1	в т.ч. сырье и материалы	1211	1 358 279	1 244 181	1 092 590
п - 4.1	затраты в незавершенном производстве	1212			
п - 4.1	готовая продукция и товары для перепродажи	1213	495 112	1 068 370	3 727 243
п - 4.1	товары отгруженные	1214	940		
п - 4.1	прочие запасы и затраты	1215	60 463	20 227	18 492
	Налог на добавленную стоимость по приобретенным ценностям	1220	48 421	4 048	100 239
ПТ - 3; 4.1.7.	Дебиторская задолженность	1230	4 982 656	7 030 622	6 099 515
п - 5.1	в т.ч. дебиторская задолженность, платежи по которой ожидаются более чем через 12 месяцев после отчетной даты	1231	714 607	548 716	297 464
п - 5.1	в т.ч. покупатели и заказчики	1232			
п - 5.1, ПТ - 2.1.3	авансы выданные	1233			
п - 5.1	прочие дебиторы	1234	714 607	548 716	297 464
п - 5.1	дебиторская задолженность, платежи по которой ожидаются в течение 12 месяцев после отчетной даты	1235	4 268 049	6 481 906	5 802 051
п - 5.1	в т.ч. покупатели и заказчики	1236	3 407 910	5 005 363	3 105 029
п - 5.1; 5.2; ПТ - 2.1.3	авансы выданные	1237	228 796	1 001 698	2 335 576
п - 5.1.5.2	прочие дебиторы	1238	631 343	474 845	361 446
	Финансовые вложения (за исключением денежных эквивалентов)	1240			
п - 8, ПТ - 4.1.8	Денежные средства и денежные эквиваленты	1250	41 563	404 134	677 787
	Прочие оборотные активы	1260	2		
	Итого по разделу II	1200	6 987 436	9 771 582	11 715 866
	БАЛАНС	1600	158 162 205	167 943 845	176 354 636

Пояснения ¹	Наименование показателя ²	КОД показателя	На 31 декабря 20 13 г. ³	На 31 декабря 20 12 г. ⁴	На 31 декабря 20 11 г. ⁵
	ПАССИВ				
	III. КАПИТАЛ И РЕЗЕРВЫ⁶				
ПТ- 4.1.3	Уставный капитал (складочный капитал, уставный фонд, вклады товарищей)	1310	20 500	20 500	20 500
	Собственные акции, выкупленные у акционеров	1320	()	()	()
	Переоценка внеоборотных активов	1340			
	Добавочный капитал (без переоценки)	1350			
	Резервный капитал	1360	1 025	1 025	1 025
ПТ- 3	Нераспределенная прибыль (непокрытый убыток)	1370	1 586 003	1 481 633	621 291
	Итого по разделу III	1300	1 607 528	1 503 158	642 816
	IV. ДОЛГОСРОЧНЫЕ ОБЯЗАТЕЛЬСТВА				
ПТ- 2.1.3; 3	Заемные средства	1410	6 013 708	3 987 564	2 575 688
ПТ- 3	Отложенные налоговые обязательства	1420	2 383 358	1 546 483	1 058 687
	Оценочные обязательства	1430			
	Прочие обязательства	1450	43 893	78 240	173 486
	Итого по разделу IV	1400	8 440 959	5 612 287	3 807 861
	V. КРАТКОСРОЧНЫЕ ОБЯЗАТЕЛЬСТВА				
ПТ- 2.1.3; 4.1.11	Заемные средства	1510	137 641 643	158 399 415	166 859 937
ПТ- 3; 4.1.10	Кредиторская задолженность:	1520	10 359 456	2 244 091	3 824 981
	в т.ч. поставщики и подрядчики	1521	9 266 180	1 711 945	3 421 234
	задолженность перед государственными внебюджетными фондами	1522	29 688	28 119	22 485
	задолженность по налогам и сборам	1523	682 072	401 887	38 920
	авансы полученные	1524	522	908	224 956
	задолженность перед участниками (учредителями) по выплате доходов	1525			
	прочие кредиторы	1526	380 994	101 232	117 386
ПТ- 3; 4.1.12	Доходы будущих периодов	1530	315	54	650
П-7; ПТ- 4.1.12	Оценочные обязательства	1540	106 816	105 361	631 215
ПТ- 3	Прочие обязательства	1550	5 488	79 479	587 176
	Итого по разделу V	1500	148 113 718	160 828 400	171 903 959
	БАЛАНС	1700	158 162 205	167 943 845	176 354 636

Руководитель  Л.С. Алехин
(подпись) (расшифровка подписи)

Главный бухгалтер  М.М. Мурадымов
(подпись) (расшифровка подписи)

" 27 " марта 2014 г.



Указываются номер соответствующего пояснения к бухгалтерскому балансу и отчету о финансовых результатах.
П - Пояснения к Бухгалтерскому балансу и Отчету о финансовых результатах (табличная часть)
ПТ - Пояснения к Бухгалтерскому балансу и Отчету о финансовых результатах (текстовая часть)

Отчет о финансовых результатах
за 12 месяцев 20 13 г.

Организация ОАО "ТАНЕКО"
Идентификационный номер налогоплательщика _____
Вид экономической деятельности _____
Организационно-правовая форма/форма собственности ОАО


Форма по ОКУД _____
Дата (число, месяц, год) _____
по ОКПО _____
ИНН _____
по ОКВЭД _____
по ОКОПФ/ОКФС _____
по ОКЕИ _____

Единица измерения: тыс. руб.


Коды	
0710002	
78689379	
1651044095	
23.2	
47	16
384 (385)	

Пояснения ¹	Наименование показателя ²	код показателя	За 12 месяцев 20 <u>13</u> г. ³	За 12 месяцев 20 <u>12</u> г. ⁴
пт-4.1.2	Выручка ⁵	2110	20 708 085	16 068 687
	в том числе			
	переработка нефти	2111	15 272 839	9 759 225
	реализация готовой продукции	2112	1 438 148	399 022
	налив нефтепродуктов	2113	1 751 239	1 353 214
	реализация товаров	2114	1 438 237	4 228 229
п - 6.1	Себестоимость продаж	2120	(16 861 482)	(14 015 860)
	в том числе			
	переработка нефти	2121	(10 905 672)	(8 081 839)
	реализация готовой продукции	2122	(1 349 454)	(400 716)
	налив нефтепродуктов	2123	(1 485 558)	(1 086 600)
	реализация товаров	2124	(1 427 380)	(4 030 067)
	Валовая прибыль (убыток)	2100	3 846 603	2 052 827
	Коммерческие расходы	2210	(18 084)	()
	Управленческие расходы	2220	()	()
	Расходы, связанные с поиском, разведкой и оценкой полезных ископаемых	2230	()	()
	Прибыль (убыток) от продаж	2200	3 828 519	2 052 827
	Доходы от участия в других организациях	2310		
	Проценты к получению	2320	0	484
	Проценты к уплате	2330	(124 941)	(110 150)
п - 6.2 пт-4.2.2	Прочие доходы	2340	8 955 805	8 241 558
п - 6.2 пт-4.2.2	Прочие расходы	2350	(11 731 715)	(8 629 357)
пт-4.11.13	Прибыль (убыток) до налогообложения	2300	927 668	1 555 362
	Текущий налог на прибыль	2410	()	()
	в т.ч. постоянные налоговые обязательства (активы)	2421	64 031	93 121
	Изменение отложенных налоговых обязательств	2430	(836 875)	(487 795)
	Изменение отложенных налоговых активов	2450	14 017	(185 696)
	Прочее	2460	(440)	(21 529)
	Перераспределение налога на прибыль внутри консолидированной группы налогоплательщиков	2465	(0)	()
	Чистая прибыль (убыток)	2 400	104 370	860 342

Пояснения ¹	Наименование показателя ²	код показателя	За 12 месяцев 20 13 г. ³	За 12 месяцев 20 12 г. ⁴
	СПРАВОЧНО			
	Результат от переоценки внеоборотных активов, не включаемый в чистую прибыль (убыток) периода	2510		
	Результат от прочих операций, не включаемый в чистую прибыль (убыток) периода	2520		
	Совокупный финансовый результат периода ⁶	2500	104 370	860 342
ПТ-4.11.13	Уменьшение текущего налога на прибыль по налоговому убытку, переданному для перераспределения внутри консолидированной группы налогоплательщиков	2600	(573 294)	(269 292)
	Базовая прибыль (убыток) на акцию	2900	0,005	0,042
	Разводненная прибыль (убыток) на акцию	2910	0,005	0,042

Руководитель  Л.С. Алехин
(подпись) (расшифровка подписи)

Главный бухгалтер

 М.М. Мурадымов
(подпись) (расшифровка подписи)

" 27 " марта 20 14 г.



указывается номер соответствующего пояснения к бухгалтерскому балансу и отчету о финансовых результатах.
П - Пояснения к Бухгалтерскому балансу и Отчету о финансовых результатах (табличная часть)
Т - Пояснения к Бухгалтерскому балансу и Отчету о финансовых результатах (текстовая часть)

Отчет об изменениях капитала
за Январь - Декабрь 2013г.

Коды	
0710003	
31	12
2013	
78689379	
1651044095	
23.2	
47	32
384	

форма по ОКУД

Дата (число, месяц, год)

по ОКПО

ИНН

по

ОКВЭД

по ОКОПФ / ОКФС

по ОКЕИ

Организация Открытое акционерное общество "ТАНЕКО"

Идентификационный номер налогоплательщика

Вид экономической

деятельности

Организационно-правовая форма / форма собственности

ОАО

Единица измерения: в тыс. рублей

1. Движение капитала

Наименование показателя	Код	Уставный капитал	Собственные акции, выкупленные у акционеров	Добавочный капитал	Резервный капитал	Нераспределенная прибыль (непокрытый убыток)	Итого
Величина капитала на 31 декабря 2011 г.	3100	20 500	-	-	1 025	621 291	642 816
Увеличение капитала - всего:	3210	-	-	-	-	860 342	860 342
в том числе:							
чистая прибыль	3211	X	X	X	X	860 342	860 342
переоценка имущества	3212	X	X	X	X	-	-
доходы, относящиеся непосредственно на увеличение капитала	3213	X	X	X	X	-	-
дополнительный выпуск акций	3214	-	-	-	X	X	-
увеличение номинальной стоимости акций	3215	-	-	-	X	-	X
реорганизация юридического лица	3216	-	-	-	-	-	-

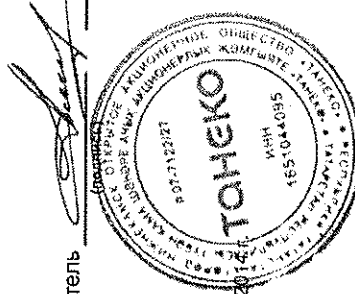
Наименование показателя	Код	Уставный капитал	Собственные акции, выкупленные у акционеров	Добавочный капитал	Резервный капитал	Нераспределенная прибыль (непокрытый убыток)	Итого
Уменьшение капитала - всего:	3220	-	-	-	-	-	-
в том числе:							
убыток	3221	X	X	X	X	-	-
переоценка имущества	3222	X	X	-	-	-	-
расходы, относящиеся непосредственно на уменьшение капитала	3223	X	X	-	-	-	-
уменьшение номинальной стоимости	3224	-	-	-	-	-	-
уменьшение количества акций	3225	-	-	-	-	-	-
реорганизация юридического лица	3226	-	-	-	-	-	-
дивиденды	3227	X	X	X	X	-	-
Изменение добавочного капитала	3230	X	X	-	-	-	X
Изменение резервного капитала	3240	X	X	X	-	-	X
Величина капитала на 31 декабря 2012 г. За 2013 г.	3200	20 500	-	-	1 025	1 481 633	1 503 158
Увеличение капитала - всего:	3310	-	-	-	-	104 370	104 370
в том числе:							
чистая прибыль	3311	X	X	X	X	104 370	104 370
переоценка имущества	3312	X	X	-	-	-	-
доходы, относящиеся непосредственно на увеличение капитала	3313	X	X	-	X	-	-
дополнительный выпуск акций	3314	-	-	-	X	X	-
увеличение номинальной стоимости акций	3315	-	-	-	X	-	X
реорганизация юридического лица	3316	-	-	-	-	-	-
Уменьшение капитала - всего:	3320	-	-	-	-	-	-
в том числе:							
убыток	3321	X	X	X	X	-	-
переоценка имущества	3322	X	X	-	-	-	-
расходы, относящиеся непосредственно на уменьшение капитала	3323	X	X	-	-	-	-
уменьшение номинальной стоимости	3324	-	-	-	-	-	-
уменьшение количества акций	3325	-	-	-	X	-	-
реорганизация юридического лица	3326	-	-	-	-	-	-
дивиденды	3327	X	X	X	X	-	-
Изменение добавочного капитала	3330	X	X	-	-	-	X
Изменение резервного капитала	3340	X	X	X	-	-	X
Величина капитала на 31 декабря 2013 г.	3300	20 500	-	-	1 025	1 586 003	1 607 528

2. **Корректировки в связи с изменением учетной политики и исправлением ошибок**

Наименование показателя	Код	На 31 декабря 2011 г.	Изменения капитала за 2012 г.		На 31 декабря 2012 г.
			за счет чистой прибыли (убытка)	за счет иных факторов	
Капитал - всего					
до корректировок	3400	623 855	872 073	-	1 495 928
корректировка в связи с:	3410	-	-	-	-
изменением учетной политики	3420	18 961	(11731)	-	7 230
исправлением ошибок	3500	642 816	860 342	-	1 503 158
после корректировок					
в том числе:					
нераспределенная прибыль (непокрытый убыток):					
до корректировок	3401	602 330	872 073	-	1 474 403
корректировка в связи с:	3411	-	-	-	-
изменением учетной политики	3421	18961	(11731)	-	7 230
исправлением ошибок	3501	621 291	860 342	-	1 481 633
после корректировок					
Другие статьи капитала, по которым осуществлены корректировки	3402	21 525	-	-	21 525
корректировка в связи с:	3412	-	-	-	-
изменением учетной политики	3422	-	-	-	-
исправлением ошибок	3502	21 525	0	0	21 525
после корректировок					

3. Чистые активы

Наименование показателя	Код	На 31 декабря 2013 г.	На 31 декабря 2012 г.	На 31 декабря 2011 г.
Чистые активы	3600	1 607 528	1 503 158	642 816



Руководитель Алехин Л. С. (расшифровка подписи)

Главный бухгалтер

(подпись)

Мурадымов М.М.
(расшифровка подписи)

" 27 " марта 2014 г.

Отчет о движении денежных средств

за _____ год 20 13 г.

Организация _____ ОАО "ТАНЕКО" _____ по ОКПО
 Идентификационный номер налогоплательщика _____ ИНН
 Вид экономической деятельности _____ производство нефтепродуктов _____ по ОКВЭД
 Организационно-правовая форма/форма собственности _____ ОАО _____ по ОКОПФ/ОКФС
 Единица измерения: тыс. руб. _____ по ОКЕИ

Форма по ОКУД
 Дата (число, месяц, год)
 по ОКПО
 ИНН
 по ОКВЭД
 по ОКОПФ/ОКФС
 по ОКЕИ


Коды		
0710004		
31	12	2013
78689379		
1651044095		
23.2		
47		16
384		

Наименование показателя	Код	За _____ год 20 13 г. ¹	За _____ год 20 12 г. ²
Денежные потоки от текущих операций			
Поступления - всего	4110	22 141 250	21 503 150
в том числе:			
от продажи продукции, товаров, работ и услуг	4111	3 099 234	10 271 402
в том числе от материнской компании	4111.1	2 723 986	9 680 839
от продажи услуг по переработке	4112	15 904 431	9 335 356
в том числе от материнской компании	4112.1	15 875 534	9 335 356
от оказания услуг по наливу нефтепродуктов	4113	1 496 067	1 385 644
от перепродажи финансовых вложений	4114	-	-
арендных платежей, лицензионных платежей, роялти, комиссионных и иных аналогичных платежей	4115	55 417	-
прочие поступления	4119	1 586 101	510 748
Платежи - всего	4120	(9 811 244)	(7 536 895)
в том числе:			
поставщикам (подрядчикам) за сырье, материалы, работы, услуги	4121	(5 173 895)	(3 676 642)
в том числе материнской компании	4121.1	(1 462 746)	(556 299)
в связи с оплатой труда работников	4122	(1 254 647)	(1 174 190)
процентов по долговым обязательствам	4123	(106 564)	(79 718)
налога на прибыль организаций	4124	(25 054)	(362 291)
в рамках консолидированной группы налогоплательщика ответственного участника	4124.1	(25 054)	(362 291)
банковские услуги	4125	(12 371)	(745 046)
налог на имущество	4126	(1 846 459)	(92 643)
прочие платежи	4129	(1 392 254)	(1 406 365)
Сальдо денежных потоков от текущих операций	4100	12 330 006	13 966 255

Наименование показателя	Код	За _____ год 20 <u>13</u> г. ¹	За _____ год 20 <u>12</u> г. ²
Денежные потоки от инвестиционных операций			
Поступления - всего	4210	9 926 119	325 464
в том числе:			
от продажи внеоборотных активов (кроме финансовых вложений)	4211	9 926 119	96 726
в том числе от материнской компании	4211.1	9 871 195	
от продажи акций других организаций (долей участия)	4212		
от возврата предоставленных займов, от продажи долговых ценных бумаг (прав требования денежных средств к другим лицам)	4213		
дивидендов, процентов по долговым финансовым вложениям и аналогичных поступлений от долевого участия в других организациях	4214		
возврат перечисленных ранее авансов	4215	-	228 738
Платежи - всего	4220	(3 530 516)	(7 673 218)
в том числе:			
в связи с приобретением, созданием, модернизацией, реконструкцией и подготовкой к использованию внеоборотных активов	4221	(3 190 857)	(7 673 218)
в том числе от материнской компании	4221.1	(1 337 879)	(138 190)
в связи с приобретением акций других организаций (долей участия)	4222	()	()
в связи с приобретением долговых ценных бумаг (прав требования денежных средств к другим лицам), предоставление займов другим лицам	4223	()	()
процентов по долговым обязательствам, включаемым в стоимость инвестиционного актива	4224	()	()
прочие платежи	4229	(339 659)	()
Сальдо денежных потоков от инвестиционных операций	4200	6 395 603	(7 347 754)
Денежные потоки от финансовых операций			
Поступления - всего	4310	6 358 050	12 686 763
в том числе:			
получение кредитов и займов	4311	6 358 050	12 686 763
в том числе от материнской компании	4311.1	3 852 200	10 508 433
денежных вкладов собственников (участников)	4312		
от выпуска акций, увеличения долей участия	4313		
от выпуска облигаций, векселей и других долговых ценных бумаг и др.	4314		
прочие поступления	4319		

Наименование показателя	Код	За _____ год 20 13 г. ¹	За _____ год 20 12 г. ²
Платежи - всего	4320	(25 464 826)	(19 597 723)
в том числе:			
собственникам (участникам) в связи с выкупом у них акций (долей участия) организации или их выходом из состава участников	4321	()	()
на уплату дивидендов и иных платежей по распределению прибыли в пользу собственников (участников)	4322	()	()
в связи с погашением (выкупом) векселей и других долговых ценных бумаг, возврат кредитов и займов	4323	(25 464 826)	(19 597 723)
в том числе материнской компании	4323.1	(25 160 916)	(19 590 223)
прочие платежи	4329	()	()
Сальдо денежных потоков от финансовых операций	4300	(19 106 776)	(6 910 960)
Сальдо денежных потоков за отчетный период	4400	(381 167)	(292 459)
Остаток денежных средств и денежных эквивалентов на начало отчетного периода	4450	404 134	677 787
Остаток денежных средств и денежных эквивалентов на конец отчетного периода	4500	41 563	404 134
Величина влияния изменений курса иностранной валюты по отношению к рублю	4490	18 596	18 806

Руководитель  Л.С. Алехин
(подпись) (расшифровка подписи)

Главный бухгалтер  М.М. Мурадымов
(подпись) (расшифровка подписи)

" 27 " марта 20 14 г.



Пояснения к бухгалтерскому балансу и отчету о финансовых результатах ОАО "ГАНЕКО" за 2013 год (тыс. руб.)

1. Нематериальные активы и расходы на научно-исследовательские,
опытно-конструкторские и технологические работы (НИОКР)

1.1. Наличие и движение нематериальных активов

Наименование показателя	Код	Период	На начало года		Изменения за период						На конец периода		
			первоначальная стоимость	накопленная амортизация и убытки от обесценения	поступило	выбыло		начислено амортизации	убыток от обесценения	переоценка		первоначальная стоимость	накопленная амортизация и убытки от обесценения
						первоначальная стоимость	накопленная амортизация и убытки от обесценения			первоначальная стоимость	накопленная амортизация		
Нематериальные активы - всего	5100	за 20 13 г.	309	(88)	8	(-)	(-)	(35)				317	(123)
	5110	за 20 12 г.	309	(54)	-	(-)	(-)	(34)				309	(88)
в том числе:	5101	за 20 13 г.	309	()	-	(-)	(-)	(35)				309	(35)
товарный знак	5111	за 20 12 г.	309	(54)	-	(-)	(-)	(34)				309	(88)
патент на изобретение "Способ переработки нефти"	5102	за 20 13 г.		()	8	()	()	()				8	()
и т.д.	5112	за 20 12 г.		()		()	()	()					()

0710005 с. 1

1.2. Первоначальная стоимость нематериальных активов, созданных самой организацией

Наименование показателя	Код	На 31 декабря 20 13 г.	На 31 декабря 20 12 г.	На 31 декабря 20 11 г.
Всего	5120	-	-	-
в том числе:				
(вид нематериальных активов)				
(вид нематериальных активов)				
и т.д.				

1.3. Нематериальные активы с полностью погашенной стоимостью

Наименование показателя	Код	На 31 декабря	На 31 декабря	На 31 декабря
		20 13 г.	20 12 г.	20 11 г.
Всего	5130	-	-	-
в том числе:				
(вид нематериальных активов)		-	-	-
(вид нематериальных активов)		-	-	-
и т.д.		-	-	-

1.4. Наличие и движение результатов НИОКР

Наименование показателя	Код	Период	На начало года			Изменения за период			На конец периода	
			первоначальная стоимость	часть стоимости, списанной на расходы	поступило	Выбыло		первоначальная стоимость	часть стоимости, списанной на расходы	часть стоимости, списанной на расходы
						первоначальная стоимость	часть стоимости, списанной на расходы			
НИОКР - всего	5140	за 20 13 г.	-	(-)	-	(-)	-	(-)	(-)	(-)
	5150	за 20 12 г.	-	(-)	-	(-)	-	(-)	(-)	(-)
в том числе:		за 20 13 г.		()		()		()	()	()
(объект, группа объектов)		за 20 12 г.		()		()		()	()	()
(объект, группа объектов)		за 20 13 г.		()		()		()	()	()
и т.д.		за 20 12 г.		()		()		()	()	()

1.5. Незаконченные и неоформленные НИОКР и незаконченные операции по приобретению нематериальных активов

Наименование показателя	Код	Период	На начало года	Изменения за период			На конец периода
				затраты за период	слисано затрат как не давших положительного результата	принято к учету в качестве нематериальных активов или НИОКР	
Затраты по незаконченным исследованиям и разработкам - всего	5160	за 20 <u>13</u> г.	-	4022	()	()	4022
	5170	за 20 <u>12</u> г.	-	-	()	()	-
в том числе:	5161	за 20 <u>13</u> г.		4022	()	()	4022
	5171	за 20 <u>12</u> г.			()	()	
Исследования по применению нефтяного кокса		за 20 <u>13</u> г.			()	()	
		за 20 <u>12</u> г.			()	()	
(объект, группа объектов) и т.д.					()	()	
					()	()	
незаконченные операции по приобретению нематериальных активов - всего	5180	за 20 <u>13</u> г.	-	-	()	()	-
	5190	за 20 <u>12</u> г.	-	-	()	()	-
в том числе:		за 20 <u>13</u> г.			()	()	
		за 20 <u>12</u> г.			()	()	
(объект, группа объектов) и т.д.		за 20 <u>13</u> г.			()	()	
		за 20 <u>12</u> г.			()	()	

2. Основные средства
2.1. Наличие и движение основных средств

Наименование показателя	Код	Период	На начало года		поступило	Изменения за период				На конец периода		
			первоначальная стоимость	накопленная амортизация		выбыло объектов первоначальная стоимость	накопленная амортизация	начислено амортизации	переоценка		первоначальная стоимость	накопленная амортизация
									персональная стоимость	накопленная амортизация		
Основные средства (без учета доходных вложений в материальные ценности) - всего	5200	за 2013 г.	101 142 377 (6 035 182)	30 851 417 (1 066 224)	21 178 002	(248 951)	136 587 (8 310 297)			131 744 843 (14 208 892)		
	5210	за 2012 г.	80 747 712			(783 337)	393 477 (5 362 435)			101 142 377 (6 035 182)		
в том числе:												
Здания	5201	за 20 13 г.	16 894 393 (410 735)	1 509 233 (1 066 224)		(0)	0 (502 883)			18 403 626 (913 618)		
	5211	за 20 12 г.	8 798 016 (280 684)	8 577 330 (1 992 391)		(480 953)	218 105 (348 156)			16 894 393 (410 735)		
Соружения и передаточные устройства	5202	за 20 13 г.	53 710 125 (1 992 391)	16 406 230 (251 092)	6 129 718	(0)	0 (2 452 683)			70 116 355 (4 445 074)		
	5212	за 20 12 г.	47 705 219 (3 503 168)	12 912 343 (381 736)	6 434 652	(124 812)	111 812 (1 853 111)			53 710 125 (1 992 391)		
Машины и оборудование	5203	за 20 13 г.	30 296 549 (5 632)	12 848 (3 151)	17 682	(0)	0 (2 481)			42 980 259 (8 716 513)		
	5213	за 20 12 г.	23 986 515 (5 632)	12 848 (3 151)	17 682	(0)	0 (2 481)			30 296 549 (3 503 168)		
Транспортные средства	5204	за 20 13 г.	28 899 (3 151)	17 682 (148 971)	16 968	(0)	0 (18 485)			41 747 (13 938)		
	5214	за 20 12 г.	11 217 (122 630)	5 012 (148 971)	16 968	(19 086)	18 806 (15 211)			28 899 (5 632)		
Производственный и хозяйственный инвентарь	5205	за 20 13 г.	170 220 (148 971)	3 930 (0)	1 011	(49 492)	44 826 (18 485)			156 146 (119 035)		
	5215	за 20 12 г.	202 744 (40 846)	40 846 (0)	3 930 (626)	(1 232)	(3 457)			170 220 (122 630)		
Земельные участки и объекты природопользования	5206	за 20 13 г.	43 282 (1 345)	1 821 (590)	641	(5)	6 (42)			43 544 (0)		
	5216	за 20 12 г.	43 282 (1 345)	1 821 (590)	641	(5)	6 (42)			40 846 (0)		
Другие виды основных средств	5207	за 20 13 г.	1 345 (590)							3 166 (714)		
	5217	за 20 12 г.	709 (590)							1 345 (626)		

Учено в составе доходных вложений в материальные ценности - всего	5220	за 2013 г.	333 242	(0)	0	(4 749)		333 242	(4 749)
	5230	за 2012 г.	566 968	(13 165)	13 863	(698)		333 242	(0)
в том числе:									
Здания	5221	за 20 13 г.	331 743	(0)	0	(4 749)		331 743	(4 749)
	5231	за 20 12 г.	562 619	(13 165)	13 863	(698)		331 743	(0)
Земельные участки и объекты природопользования	5222	за 20 13 г.	1 499	(-)		(-)		1 499	(-)
	5232	за 20 12 г.	4 349	(-)	1 499	(4 349)		1 499	(-)

2.2. Незавершенные капитальные вложения

Наименование показателя	Код	Период	На начало года	Изменения за период			На конец года
				затраты за период	списано	принято к учету в качестве основных средств или увеличена стоимость	
Незавершенное строительство и незаконченные операции по приобретению, модернизации и т.п. основных средств - всего	5240	за 2013 г.	60 511 382	16 999 455	(19 253 457)	30 847 417	27 403 963
	5250	за 2012 г.	78 153 779	24 021 763	(20 486 158)	21 178 002	60 511 382
в том числе							
Объекты I, II и III Этапов Пускового Комплекса 1А1	5241	за 20 13 г.	24 527 291	7 007 990	3 470	30 428 950	1 102 861
	5251	за 20 12 г.	33 341 987	12 230 134	23 770	21 021 060	24 527 291
Прочие объекты Пускового Комплекса 1А1	5242	за 20 13 г.	8 550 032	157 788	198 903	266 780	8 242 137
	4252	за 20 12 г.	9 487 736	564 069	1 501 630	143	8 560 032
Завод по глубокой переработке нефти (11 очередь строительства)	5243	за 20 13 г.	940 101	1 500	895 557		46 044
	5253	за 20 12 г.	954 572	2 021	16 492		940 101
Нефтехимзавод (111 очередь строительства)	5244	за 20 13 г.	2 125 956	145 254	2 268 188		3 022
	5254	за 20 12 г.	2 125 956				2 125 956
Объекты незавершенного строительства по Этапу 1Б	5245	за 20 13 г.	8 597 757	8 628 620	7 511 251		9 715 126
	5255	за 20 12 г.	7 626 988	3 171 762	2 200 993		8 597 757
Объекты, не вошедшие в Этапы 1А и 1Б	5246	за 20 13 г.	4 176 638	114 183	5		4 290 816
	5256	за 20 12 г.	3 869 715	357 468	50 545		4 176 638
Атмосферно-вакуумная перегонка нефти, мощностью 14 млн.тн.в год	5247	за 20 13 г.	50 025		50 025		0
	5257	за 20 12 г.	50 025				50 025
Временные здания и сооружения	5248	за 20 13 г.	707 320	43 338	390 237	2 420	368 001
	5258	за 20 12 г.	824 288	58 875	154 992	20 851	707 320
Общие затраты для всего Комплекса НПИНХЗ	5249	за 20 13 г.	7 607 803	54 476	5 862 034		1 800 245
	5259	за 20 12 г.	11 357 714	1 533 717	5 283 628		7 607 803
Прочие объекты	52401	за 20 13 г.	9 550	113 956	9 550	47 380	66 576
	52501	за 20 12 г.	9 550	2 511	1 500	1 011	9 550
Оборудование к установке	52402	за 20 13 г.	3 218 909	630 463	2 064 237		1 785 135
	52502	за 20 12 г.	8 505 043	5 966 474	11 252 608		3 218 909
Приобретение основных средств	52403	за 20 13 г.		101 887		101 887	0
	52503	за 20 12 г.	205	134 732		134 937	0

2.3. Изменение стоимости основных средств в результате достройки, дооборудования, реконструкции и частичной ликвидации

Наименование показателя	Код	За 20 13 г.	За 20 12 г.
Увеличение стоимости объектов основных средств в результате достройки, дооборудования, реконструкции - всего	5260	-	
в том числе:			
Уменьшение стоимости объектов основных средств в результате частичной ликвидации - всего:	5270	-	-
в том числе:			
		()	()

2.4. Иное использование основных средств

Наименование показателя	Код	На 31 декабря 20 13 г.	На 31 декабря 20 12 г.	На 31 декабря 20 11 г.
Переданные в аренду основные средства, числящиеся на балансе	5280	2 063 074	1 629 274	462 731
Переданные в аренду основные средства, числящиеся за балансом	5281	928	2 291	2 045
Полученные в аренду основные средства, числящиеся на балансе	5282		-	-
Полученные в аренду основные средства, числящиеся за балансом	5283	434 923	1 987 514	2 040 367
Объекты недвижимости, принятые в эксплуатацию и фактически используемые, находящиеся в процессе государственной регистрации	5284		-	-
Основные средства, переведенные на консервацию	5285	17 318	205 418	34 444
Иное использование основных средств (залог и др.)	5286		-	-

3. Финансовые вложения

3.1. Наличие и движение финансовых вложений

Наименование показателя	Код	Период	На начало года		Изменения за период				На конец периода	
			первоначальная стоимость	накопленная корректировка	поступило	выбыло (погашено)	начисление процентов доведенное первоначальной стоимости до	текущей рыночной стоимости (убытков от обесценения)	первоначальная стоимость	накопленная корректировка
Долгосрочные -	5301	за 20 13 г.	-	-	-	-	-	-	-	-
всего	5311	за 20 12 г.	-	-	-	-	-	-	-	-
в том числе:		за 20 13 г.								
(группа, вид)		за 20 12 г.								
И Т.Д.										
Краткосрочные -	5305	за 20 13 г.	-	-	-	-	-	-	-	-
всего	5315	за 20 12 г.	-	-	-	-	-	-	-	-
в том числе:		за 20 13 г.								
(группа, вид)		за 20 12 г.								
И Т.Д.										
Финансовых вложений -	5300	за 20 13 г.	-	-	-	-	-	-	-	-
ИТОГО	5310	за 20 12 г.	-	-	-	-	-	-	-	-

0710005 с. 8

3.2. Иное использование финансовых вложений

Наименование показателя	Код	31 декабря 20 13 г.	31 декабря 20 12 г.	31 декабря 20 11 г.
Финансовые вложения, находящиеся в залоге, - всего	5320	-	-	-
в том числе:				
(группы, виды)				
И Т.Д.				
Финансовые вложения, переданные третьим лицам (кроме продажи), - всего	5325	-	-	-
в том числе:				
(группы, виды)				
И Т.Д.				
Иное использование финансовых вложений	5329	-	-	-

4. Запасы

4.1. Наличие и движение запасов

Наименование показателя	Код	Период	На начало года		Изменения за период				На конец периода		
			себестоимость	величина резерва под снижение стоимости	поступления и затраты	выбыло	резерв под снижение стоимости	убытков от снижения стоимости	оборот запасов между их группами (выдаями)	себестоимость	величина резерва под снижение стоимости
Запасы - всего	5400	за 2013г.	2 332 778		15 504 585	(15 933 012)			10 442	1 914 793	()
	5420	за 2012г.	4 838 325		3 017 723	(5 997 518)			(474 248)	2 332 778	()
в том числе:	5401	за 2013г.	5 417		474 689	(472 556)			374	7 924	()
	5421	за 2012г.	53 994		300 599	(336 274)			(12 902)	5 417	()
топливо	5402	за 2013г.	41 075		1 523 538	(1 500 407)			(12 966)	51 240	()
	5422	за 2012г.	0		615 701	(688 295)			(113 669)	41 075	()
сырье и материалы	5403	за 2013г.	20 111		8 774	(4 304)			(919)	23 662	()
	5423	за 2012г.	21 985		378	(153)			(2 099)	20 111	()
тара и тарные материалы	5404	за 2013г.	672 629		296 133	(253 698)			(68 989)	646 075	()
	5424	за 2012г.	472 274		279 276	(51 944)			(26 977)	672 629	()
запасные части	5405	за 2013г.	295 268		2 252 598	(2 243 885)			151 658	455 639	()
	5425	за 2012г.	327 635		81 033	(50 191)			(63 209)	295 268	()
прочие материалы	5406	за 2013г.	0		0	0			0	0	()
	5426	за 2012г.	13 275		44 428	(48 219)			(9 484)	0	()
строительные материалы	5407	за 2013г.	140 864		78 611	(84 844)			(64 339)	70 292	()
	5427	за 2012г.	157 390		185 830	(207 683)			(5 327)	140 864	()
специальная оснастка и специальная одежда на складе	5408	за 2013г.	32 596		38 706	(4 316)			(22 717)	44 269	()
	5428	за 2012г.	40 148		25 329	(13 878)			(19 003)	32 596	()
специальная оснастка и специальная одежда в эксплуатации	5409	за 2013г.	10 650		0	(18 813)			22 453	14 290	()
	5429	за 2012г.	5 889		0	(14 249)			19 010	10 650	()
сырье и материалы на установках	5410	за 2013г.	25 572		0	(15 557)			34 871	44 886	()
	5430	за 2012г.	0		0	(4 884)			30 456	25 572	()
готовая продукция	5411	за 2013г.	6 538		2 178 670	(2 164 857)			(344)	20 007	()
	5431	за 2012г.	0		474 248	(467 618)			(92)	6 538	()
товары для перепродажи	5412	за 2013г.	1 061 831		1 048 700	(1 596 768)			(38 658)	475 105	()
	5432	за 2012г.	3 727 243		1 453 452	(4 084 127)			(34 737)	1 061 831	()
	5413	за 2013г.	0		7 510 518	(7 519 595)			10 018	941	()

товары отгруженные	5433	за 2012г.	0		0	(0)	(0)
	5414	за 2013г.	11 293		65 466	(21 660)	55 099
расходы будущих периодов	5434	за 2012г.	5 909		14 447	(9 063)	11 293
	5415	за 2013г.	8 934		28 182	(31 752)	5 364
прочие затраты	5435	за 2012г.	12 583		17 250	(20 940)	8 934

0710005 с. 10

4.2. Запасы в залоге

Наименование показателя	Код	31 декабря 20 13 г.	На 31 декабря 20 12 г.	На 31 декабря 20 11
Запасы, не оплаченные на отчетную дату, - всего	5440			
в том числе:				
(группа, вид)				
и т.д.				
Запасы, находящиеся в залоге по договору, - всего	5445			
в том числе:				
(группа, вид)				
и т.д.				