

## **АУДИТОРСКОЕ ЗАКЛЮЧЕНИЕ**

**Акционерам открытого акционерного общества «ТАНЕКО» о бухгалтерской отчетности открытого акционерного общества «ТАНЕКО» за период с 1 января по 31 декабря 2012 года**

## АУДИТОРСКОЕ ЗАКЛЮЧЕНИЕ

Акционерам открытого акционерного общества «ТАНЕКО»

### Аудируемое лицо

Полное наименование – открытое акционерное общество «ТАНЕКО» (далее – Общество).  
Сокращенное наименование – ОАО «ТАНЕКО».

Государственный регистрационный номер 1051618037778.

Местонахождение: 423570, Российская Федерация, Республика Татарстан, г. Нижнекамск, промзона.

### Аудитор

Наименование - ЗАО «ЭНЕРДЖИ КОНСАЛТИНГ/Аудит».

Государственный регистрационный номер 1047717034640.

Место нахождения: 115093 Россия, г. Москва, ул. Павловская, 7.

Член НП «Институт Профессиональных Аудиторов» (ИПАР), основной регистрационный номер 10202014620.

Мы провели аудит прилагаемой бухгалтерской отчетности Общества, состоящей из бухгалтерского баланса по состоянию на 31 декабря 2012 года, отчета о финансовых результатах, приложений к бухгалтерскому балансу и отчету о финансовых результатах (отчета об изменениях капитала и отчета о движении денежных средств за 2012 год), иных приложений к бухгалтерскому балансу и отчету о финансовых результатах (пояснений).

### Ответственность аудируемого лица за бухгалтерскую отчетность

Руководство Общества несет ответственность за составление и достоверность указанной бухгалтерской отчетности в соответствии с правилами составления бухгалтерской отчетности в Российской Федерации и за систему внутреннего контроля, необходимую для составления бухгалтерской отчетности, не содержащей существенных искажений вследствие недобросовестных действий или ошибок.

### Ответственность аудитора

Наша ответственность заключается в выражении мнения о достоверности бухгалтерской отчетности на основе проведенного нами аудита. Мы проводили аудит в соответствии с федеральными стандартами аудиторской деятельности Российской Федерации. Данные стандарты требуют соблюдения применимых этических норм, а также планирования и проведения аудита таким образом, чтобы получить достаточную уверенность в том, что бухгалтерская отчетность не содержит существенных искажений.

Аудит включал проведение аудиторских процедур, направленных на получение аудиторских доказательств, подтверждающих числовые показатели в бухгалтерской отчетности и раскрытие в ней информации. Выбор аудиторских процедур является предметом нашего суждения, которое основывается на оценке риска существенных искажений, допущенных вследствие недобросовестных действий или ошибок. В процессе оценки данного риска нами рассмотрена система внутреннего контроля, обеспечивающая составление и достоверность бухгалтерской

**АУДИТОРСКОЕ ЗАКЛЮЧЕНИЕ О БУХГАЛТЕРСКОЙ ОТЧЕТНОСТИ**  
за период с 1 января по 31 декабря 2012 года

отчетности, с целью выбора соответствующих условиям задания аудиторских процедур, но не с целью выражения мнения об эффективности системы внутреннего контроля.

Аудит также включал оценку надлежащего характера применяемой учетной политики и обоснованности оценочных показателей, полученных руководством аудируемого лица, а также оценку представления бухгалтерской отчетности в целом.

Мы полагаем, что полученные в ходе аудита аудиторские доказательства дают достаточные основания для выражения мнения о достоверности бухгалтерской отчетности.

**Мнение**

По нашему мнению, бухгалтерская отчетность отражает достоверно во всех существенных отношениях финансовое положение ОАО «ТАНЕКО» по состоянию на 31 декабря 2012 года, результаты его финансово-хозяйственной деятельности и движение денежных средств за 2012 год в соответствии с установленными правилами составления бухгалтерской отчетности в Российской Федерации.


28.03.2013

Генеральный директор  
ЗАО «ЭНЕРДЖИ КОНСАЛТИНГ/Аудит»



Л.Н. Антоненко

Квалификационный аттестат аудитора от  
08.09.2011 № 02-000014, ОРНЗ 29702011544



**Бухгалтерский баланс  
на 31 декабря 2012 г.**


Организация ОАО "ТАНЕКО" Форма по ОКУД \_\_\_\_\_  
 Дата (число, месяц, год) \_\_\_\_\_ по ОКПО \_\_\_\_\_  
 Идентификационный номер налогоплательщика \_\_\_\_\_ по ИНН \_\_\_\_\_  
 Вид экономической деятельности производство нефтепродуктов по ОКВЭД \_\_\_\_\_  
 Организационно-правовая форма/форма собственности ОАО по ОКФС/ОКФС \_\_\_\_\_  
 по ОКЕИ \_\_\_\_\_  
 Единица измерения: тыс. руб. \_\_\_\_\_  
 Местонахождение (адрес) РТ, г. Нижнекамск, а/я 97

|            |    |      |
|------------|----|------|
| Коды       |    |      |
| 0710001    |    |      |
| 27         | 03 | 2013 |
| 78589379   |    |      |
| 1651044095 |    |      |
| 23.2       |    |      |
| 47         | 16 |      |
| 384        |    |      |


| Пояснения                           | Наименование показателя   | код показателя | На 31 декабря 2012 г. | На 31 декабря 2011 г. | На 31 декабря 2010 г. |
|-------------------------------------|---|----------------|-----------------------|-----------------------|-----------------------|
|                                     | <b>АКТИВ</b>  |                |                       |                       |                       |
|                                     | <b>I. ВНЕОБОРОТНЫЕ АКТИВЫ</b>   |                |                       |                       |                       |
| п-1.1<br>ПТ-2.1.1.2                 | Нематериальные активы   | 1110           | 221                   | 255                   | 290                   |
|                                     | Результаты исследований и разработок  | 1120           |                       |                       |                       |
|                                     | Нематериальные поисковые активы   | 1130           |                       |                       |                       |
|                                     | Материальные поисковые активы   | 1140           |                       |                       |                       |
| п-2,<br>ПТ-2.1.1.1;<br>4.1.2; 4.1.3 | Основные средства   | 1150           | 155 618 577           | 157 835 267           | 140 406 772           |
| п-2.2,<br>ПТ-2.1.1.3;<br>4.1.3      | в т.ч. незавершенное строительство  | 1151           | 57 292 473            | 69 648 531            | 124 054 402           |
| п-2.2,<br>ПТ-2.1.1.4                | оборудование к установке  | 1152           | 3 218 909             | 8 505 248             | 15 383 140            |
| п-2.1                               | Доходные вложения в материальные ценности   | 1160           | 333 242               | 553 803               | 561 397               |
|                                     | Финансовые вложения   | 1170           |                       |                       |                       |
| ПТ-3                                | Отложенные налоговые активы   | 1180           | 2 087 538             | 2 286 633             | 2 213 544             |
| ПТ-3; 4.1.4                         | Прочие внеоборотные активы  | 1190           | 132 258               | 3 970 130             | 9 885 369             |
| п-5.3.5.2                           | в т.ч. авансы, выданные для приобретения и сооружения основных средств  | 1191           | 125 418               | 3 968 944             | 9 863 035             |
|                                     | <b>Итого по разделу I</b>   | <b>1100</b>    | <b>158 171 836</b>    | <b>164 646 088</b>    | <b>153 067 372</b>    |
|                                     | <b>II. ОБОРОТНЫЕ АКТИВЫ</b>   |                |                       |                       |                       |
| п-4,<br>ПТ-2.1.3.3                  | Запасы  | 1210           | 2 325 938             | 4 837 139             | 4 562 821             |
| п-4.1                               | в т.ч. сырье и материалы  | 1211           | 1 244 181             | 1 092 590             | 846 457               |
| п-4.1                               | затраты в незавершенном производстве  | 1212           |                       |                       |                       |
| п-4.1                               | готовая продукция и товары для перепродажи  | 1213           | 1 068 370             | 3 727 243             | 3 709 864             |
| п-4.1                               | товары отгруженные  | 1214           |                       |                       |                       |
| п-4.1                               | прочие запасы и затраты   | 1215           | 13 387                | 17 306                | 6 500                 |
|                                     | Налог на добавленную стоимость по приобретенным ценностям   | 1220           | 4 048                 | 100 239               | 189 349               |
| п-5,<br>ПТ-3; 4.1.7                 | Дебиторская задолженность   | 1230           | 7 030 622             | 6 099 515             | 7 340 614             |
| п-5.1                               | в т.ч. дебиторская задолженность, платежи по которой ожидаются более чем через 12 месяцев после отчетной даты | 1231           | 548 716               | 297 464               | 292 290               |
| п-5.1                               | в т.ч. покупатели и заказчики   | 1232           |                       |                       |                       |
| п-5.1,<br>ПТ-2.1.3                  | авансы выданные   | 1233           |                       |                       | 242 246               |
| п-5.1                               | прочие дебиторы   | 1234           | 548 716               | 297 464               | 50 044                |
| п-5.1                               | дебиторская задолженность, платежи по которой ожидаются в течение 12 месяцев после отчетной даты              | 1235           | 6 481 906             | 5 802 051             | 7 048 324             |
| п-5.1                               | в т.ч. покупатели и заказчики   | 1236           | 5 005 363             | 3 105 029             | 2 474 040             |
| п-5.1; 5.2;<br>ПТ-2.1.3             | авансы выданные   | 1237           | 1 001 698             | 2 335 576             | 1 876 346             |
| п-5.1; 5.2                          | прочие дебиторы   | 1238           | 474 845               | 361 446               | 2 697 938             |
|                                     | Финансовые вложения (за исключением денежных эквивалентов)  | 1240           |                       |                       |                       |
| п-8,<br>ПТ-4.1.8                    | Денежные средства и денежные эквиваленты  | 1250           | 404 134               | 677 787               | 2 290 290             |
|                                     | Прочие оборотные активы   | 1260           |                       |                       |                       |
|                                     | <b>Итого по разделу II</b>  | <b>1200</b>    | <b>9 764 742</b>      | <b>11 714 680</b>     | <b>14 383 074</b>     |
|                                     | <b>БАЛАНС</b>   | <b>1600</b>    | <b>167 936 578</b>    | <b>176 360 768</b>    | <b>167 450 446</b>    |

| Пояснения          | Наименование показателя  | код показателя | На 31 декабря      | На 31 декабря      | На 31 декабря      |
|--------------------|--|----------------|--------------------|--------------------|--------------------|
|                    |  |                | 20 12 г.           | 20 11 г.           | 20 10 г.           |
|                    | <b>ПАССИВ</b>  |                |                    |                    |                    |
|                    | <b>III. КАПИТАЛ И РЕЗЕРВЫ<sup>6</sup></b>                              |                |                    |                    |                    |
| ПТ- 4.1.3          | Уставный капитал (складочный капитал, уставный фонд, вклады товарищей) | 1310           | 20 500             | 20 500             | 20 500             |
|                    | Собственные акции, выкупленные у акционеров                            | 1320           | ( )                | ( )                | ( )                |
|                    | Переоценка внеоборотных активов  | 1340           |                    |                    |                    |
|                    | Добавочный капитал (без переоценки)                                    | 1350           |                    |                    |                    |
|                    | Резервный капитал  | 1360           | 1 025              | 1 025              | 1 025              |
| ПТ- 3              | Нераспределенная прибыль (непокрытый убыток)                           | 1370           | 1 474 403          | 602 330            | 357 914            |
|                    | <b>Итого по разделу III</b>  | <b>1300</b>    | <b>1 495 928</b>   | <b>623 855</b>     | <b>379 439</b>     |
|                    | <b>IV. ДОЛГОСРОЧНЫЕ ОБЯЗАТЕЛЬСТВА</b>                                  |                |                    |                    |                    |
| ПТ- 2.1.3; 3       | Заемные средства   | 1410           | 3 987 564          | 2 575 688          | 380 961            |
| ПТ- 3              | Отложенные налоговые обязательства                                     | 1420           | 1 546 446          | 1 083 780          | 1 035 090          |
|                    | Оценочные обязательства  | 1430           |                    |                    |                    |
|                    | Прочие обязательства   | 1450           | 78 240             | 173 486            | 357 416            |
|                    | <b>Итого по разделу IV</b>   | <b>1400</b>    | <b>5 612 250</b>   | <b>3 832 954</b>   | <b>1 773 467</b>   |
|                    | <b>V. КРАТКОСРОЧНЫЕ ОБЯЗАТЕЛЬСТВА</b>                                  |                |                    |                    |                    |
| ПТ- 2.1.3; 4.1.11  | Заемные средства   | 1510           | 158 399 415        | 166 859 937        | 157 947 010        |
| ПТ- 3; 4.1.10      | Кредиторская задолженность:  | 1520           | 2 244 091          | 3 824 981          | 6 526 070          |
|                    | в т.ч. поставщики и подрядчики   | 1521           | 1 711 945          | 3 421 234          | 6 379 994          |
|                    | задолженность перед государственными внебюджетными фондами             | 1522           | 28 119             | 22 485             | 10 632             |
|                    | задолженность по налогам и сборам                                      | 1523           | 401 887            | 38 920             | 27 387             |
|                    | авансы полученные  | 1524           | 908                | 224 956            | 171                |
|                    | задолженность перед участниками (учредителями) по выплате доходов      | 1525           |                    |                    |                    |
|                    | прочие кредиторы   | 1526           | 101 232            | 117 386            | 107 886            |
| ПТ- 3; 4.1.12      | Доходы будущих периодов  | 1530           | 54                 | 650                | 5 241              |
| П-7;<br>ПТ- 4.1.12 | Оценочные обязательства  | 1540           | 105 361            | 631 215            |                    |
| ПТ- 3              | Прочие обязательства   | 1550           | 79 479             | 587 176            | 819 219            |
|                    | <b>Итого по разделу V</b>  | <b>1500</b>    | <b>160 828 400</b> | <b>171 903 959</b> | <b>165 297 540</b> |
|                    | <b>БАЛАНС</b>  | <b>1700</b>    | <b>167 936 578</b> | <b>176 360 768</b> | <b>167 450 446</b> |

Руководитель

  
 (подпись)
Алексей И.С.  
(расшифровка подписи)

Главный бухгалтер

  
 (подпись)
Мурадымов М.М.  
(расшифровка подписи)

"27" марта 2013 г.

Примечания

1. Указывается номер соответствующего пояснения к бухгалтерскому балансу и отчету о финансовых результатах.  
 П - Пояснения к Бухгалтерскому балансу и Отчету о финансовых результатах (табличная часть)  
 ПТ - Пояснения к Бухгалтерскому балансу и Отчету о финансовых результатах (текстовая часть)



**Отчет о финансовых результатах**  
за \_\_\_\_\_ год \_\_\_\_\_ 20 12 г.

Организация ОАО "ТАНЕКО" Форма по ОКУД \_\_\_\_\_  
 Дата (число, месяц, год) \_\_\_\_\_ по ОКПО \_\_\_\_\_  
 Идентификационный номер налогоплательщика \_\_\_\_\_ по ИНН \_\_\_\_\_  
 Вид экономической деятельности \_\_\_\_\_ по ОКВЭД \_\_\_\_\_  
 Организация производств нефтепродуктов \_\_\_\_\_ по ОКФС \_\_\_\_\_  
 Организационно-правовая форма/форма собственности ОАО по ОКЕИ \_\_\_\_\_

|            |    |      |
|------------|----|------|
| Коды       |    |      |
| 0710002    |    |      |
| 27         | 03 | 2013 |
| 78689379   |    |      |
| 1651044095 |    |      |
| 23.2       |    |      |
| 47         | 16 |      |
| 384 (365)  |    |      |

Единица измерения: тыс. руб.

| Пояснения         | Наименование показателя  | код показателя | За год _____ 20 12 г. | За год _____ 20 11 г. |
|-------------------|--|----------------|-----------------------|-----------------------|
| ПТ-4.1.2          | Выручка  | 2110           | 16 068 687            | 4 743 588             |
|                   | в том числе  |                |                       |                       |
|                   | реализация товаров   | 2111           | 4 228 229             | 3 564 084             |
|                   | переработка нефти  | 2112           | 10 158 205            | 735 086               |
|                   | налив нефтепродуктов   | 2113           | 1 353 214             | 74 253                |
|                   | оказание услуг по предоставлению жилых помещений для участников строительства          | 2114           | 87 723                | 174 725               |
| П-6.1             | Себестоимость продаж   | 2120           | ( 14 015 860 )        | ( 4 504 230 )         |
|                   | в том числе  |                |                       |                       |
|                   | реализация товаров   | 2121           | 4 030 067             | ( 3 543 299 )         |
|                   | переработка нефти  | 2122           | 8 482 518             | ( 492 105 )           |
|                   | налив нефтепродуктов   | 2123           | 1 086 600             | ( 120 139 )           |
|                   | оказание услуг по предоставлению жилых помещений для участников строительства          | 2124           | 65 304                | ( 112 221 )           |
|                   | Валовая прибыль (убыток)   | 2100           | 2 052 827             | 239 358               |
|                   | Коммерческие расходы   | 2210           | ( )                   | ( )                   |
|                   | Управленческие расходы   | 2220           | ( )                   | ( )                   |
|                   | Расходы, связанные с поиском, разведкой и оценкой полезных ископаемых                  | 2230           | ( )                   | ( )                   |
|                   | Прибыль (убыток) от продаж   | 2200           | 2 052 827             | 239 358               |
|                   | Доходы от участия в других организациях  | 2310           |                       |                       |
|                   | Проценты к получению   | 2320           | 484                   |                       |
|                   | Проценты к уплате  | 2330           | ( 110 150 )           | ( 1 920 )             |
| П-6.2<br>ПТ-4.2.2 | Прочие доходы  | 2340           | 8 241 558             | 7 852 367             |
| П-6.2<br>ПТ-4.2.2 | Прочие расходы   | 2350           | ( 8 629 357 )         | ( 7 869 788 )         |
| ПТ-4.11.13        | Прибыль (убыток) до налогообложения  | 2300           | 1 555 362             | 220 047               |
|                   | Текущий налог на прибыль   | 2410           |                       | ( )                   |
|                   | в т.ч. постоянные налоговые обязательства (активы)                                     | 2421           | ( 93 867 )            | 73 539                |
|                   | Изменение отложенных налоговых обязательств  | 2430           | ( 487 758 )           | ( 48 689 )            |
|                   | Изменение отложенных налоговых активов   | 2450           | ( 174 002 )           | 73 088                |
|                   | Прочее   | 2460           | ( 21 529 )            |                       |
|                   | Перераспределение налога на прибыль внутри консолидированной группы налогоплательщиков | 2465           | ( )                   |                       |
|                   | Чистая прибыль (убыток)  | 2400           | 872 073               | 244 416               |

| Пояснения  | Наименование показателя  | код показателя | За год 20 12 г. | За год 20 11 г. |
|------------|--|----------------|-----------------|-----------------|
|            | <b>СПРАВОЧНО</b>   |                |                 |                 |
|            | Результат от переоценки внеоборотных активов, не включаемый в чистую прибыль (убыток) периода  | 2510           |                 |                 |
|            | Результат от прочих операций, не включаемый в чистую прибыль (убыток) периода  | 2520           |                 |                 |
|            | Совокупный финансовый результат периода <sup>б</sup>   | 2500           | 872 073         | 244 416         |
| ПТ-4.11.13 | Уменьшение текущего налога на прибыль по налоговому убытку, переданному для перераспределения внутри консолидированной группы налогоплательщиков | 2600           | ( 256 821 )     |                 |
|            | Базовая прибыль (убыток) на акцию  | 2900           | 0,042           | 0,012           |
|            | Разводненная прибыль (убыток) на акцию   | 2910           | 0,042           | 0,012           |

Руководитель



(подпись)



Алексин И.С.  
(расшифровка подписи)

Главный бухгалтер



(подпись)

Мурадымов М.М.

(расшифровка подписи)

" 27 " марта 20 13 г.

Примечания

1. Указывается номер соответствующего пояснения к бухгалтерскому балансу и отчету о финансовых результатах.  
П - Пояснения к Бухгалтерскому балансу и Отчету о финансовых результатах (табличная часть)  
ПТ - Пояснения к Бухгалтерскому балансу и Отчету о финансовых результатах (текстовая часть)

**Отчет об изменениях капитала**  
за Январь - Декабрь 2012г.

|                          |            |    |      |
|--------------------------|------------|----|------|
| ОАО                      | 47         | 32 | 384  |
| Форма по ОКУД            | 0710003    |    |      |
| Дата (число, месяц, год) | 27         | 03 | 2013 |
| по ОКПО                  | 78689379   |    |      |
| ИНН                      | 1651044095 |    |      |
| по ОКВЭД                 | 23.2       |    |      |
| по ОКФС                  | 47         |    |      |
| по ОКЕИ                  | 384        |    |      |

Организация: Открытое акционерное общество "ТАНЕКО"  
 Идентификационный номер налогоплательщика \_\_\_\_\_  
 Вид экономической деятельности: Производство нефтепродуктов  
 Организационно-правовая форма / форма собственности \_\_\_\_\_  
 Единица измерения: в тыс. рублей

**1. Движение капитала**

| Наименование показателя                                    | Код  | Уставный капитал | Собственные акции, выкупленные у акционеров | Добавочный капитал | Резервный капитал | Нераспределенная прибыль (непокрытый убыток) | Итого   |
|--|------|------------------|---|--------------------|-------------------|--|---------|
| Величина капитала на 31 декабря 2010 г.                    | 3100 | 20 500           | -   | -                  | 1 025             | 357 914                                      | 379 439 |
| Увеличение капитала - всего:                               | 3210 | -                | -   | -                  | -                 | -  | -       |
| в том числе:   |      |                  |   |                    |                   |  |         |
| чистая прибыль   | 3211 | X                | X   | X                  | X                 | 270 102                                      | 270 102 |
| переоценка имущества                                       | 3212 | X                | X   | X                  | X                 | 270 102                                      | 270 102 |
| доходы, относящиеся непосредственно на увеличение капитала | 3213 | X                | X   | X                  | X                 | -  | -       |
| дополнительный выпуск акций                                | 3214 | -                | -   | -                  | X                 | -  | -       |
| увеличение номинальной стоимости акций                     | 3215 | -                | -   | -                  | X                 | X  | -       |
| реорганизация юридического лица                            | 3216 | -                | -   | -                  | X                 | -  | X       |



| Наименование показателя                                     | Код  | Уставный капитал | Собственные акции, выкупленные у акционеров | Добавочный капитал | Резервный капитал | Нераспределенная прибыль (непокрытый убыток) | Итого     |
|---|------|------------------|---|--------------------|-------------------|--|-----------|
| Уменьшение капитала - всего:                                | 3220 | -                | -   | -                  | -                 | 25 687                                       | 25 687    |
| в том числе:  |      |                  |   |                    |                   |  |           |
| убыток  | 3221 | X                | X   | X                  | X                 | 25 687                                       | 25 687    |
| переоценка имущества  | 3222 | X                | X   | -                  | -                 | -  | -         |
| расходы, относящиеся непосредственно на уменьшение капитала | 3223 | X                | X   | -                  | -                 | -  | -         |
| уменьшение номинальной стоимости                            | 3224 | -                | -   | -                  | -                 | -  | -         |
| уменьшение количества акций                                 | 3225 | -                | -   | -                  | -                 | -  | -         |
| реорганизация юридического лица                             | 3226 | -                | -   | -                  | -                 | -  | -         |
| дивиденды   | 3227 | X                | X   | X                  | X                 | -  | -         |
| Изменение добавочного капитала                              | 3230 | X                | X   | -                  | -                 | -  | X         |
| Изменение резервного капитала                               | 3240 | X                | X   | X                  | -                 | -  | X         |
| Величина капитала на 31 декабря 2011 г.                     | 3200 | 20 500           | -   | -                  | 1 025             | 602 330                                      | 623 855   |
| Увеличение капитала - всего:                                | 3310 | -                | -   | -                  | -                 | -  | -         |
| в том числе:  |      |                  |   |                    |                   |  |           |
| чистая прибыль  | 3311 | X                | X   | X                  | X                 | 872 073                                      | 872 073   |
| переоценка имущества  | 3312 | X                | X   | -                  | -                 | -  | -         |
| доходы, относящиеся непосредственно на увеличение капитала  | 3313 | X                | X   | -                  | -                 | -  | -         |
| Дополнительный выпуск акций                                 | 3314 | -                | -   | -                  | -                 | -  | -         |
| увеличение номинальной стоимости акций                      | 3315 | -                | -   | -                  | -                 | X  | X         |
| реорганизация юридического лица                             | 3316 | -                | -   | -                  | -                 | -  | -         |
| Уменьшение капитала - всего:                                | 3320 | -                | -   | -                  | -                 | -  | -         |
| в том числе:  |      |                  |   |                    |                   |  |           |
| убыток  | 3321 | X                | X   | X                  | X                 | -  | -         |
| переоценка имущества  | 3322 | X                | X   | -                  | -                 | -  | -         |
| расходы, относящиеся непосредственно на уменьшение капитала | 3323 | X                | X   | -                  | -                 | -  | -         |
| уменьшение номинальной стоимости                            | 3324 | -                | -   | -                  | -                 | -  | -         |
| уменьшение количества акций                                 | 3325 | -                | -   | -                  | -                 | -  | -         |
| реорганизация юридического лица                             | 3326 | -                | -   | -                  | -                 | -  | -         |
| дивиденды   | 3327 | X                | X   | X                  | X                 | -  | -         |
| Изменение добавочного капитала                              | 3330 | X                | X   | -                  | -                 | -  | X         |
| Изменение резервного капитала                               | 3340 | X                | X   | X                  | -                 | -  | X         |
| Величина капитала на 31 декабря 2012 г.                     | 3300 | 20 500           | -   | 1 025              | 1 474 403         | 1 495 928                                    | 1 495 928 |

2. **Корректировки в связи с изменением учетной политики и исправлением ошибок**


| Наименование показателя                                       | Код  | На 31 декабря 2010 г. | Изменения капитала за 2011 г.   |                       | На 31 декабря 2011 г. |
|---|------|-----------------------|---------------------------------|-----------------------|-----------------------|
|   |      |                       | за счет чистой прибыли (убытка) | за счет иных факторов |                       |
| <b>Капитал - всего</b>  |      |                       |                                 |                       |                       |
| до корректировок  | 3400 | 373 713               | 270 102                         | -                     | 643 815               |
| корректировка в связи с:                                      | 3410 | -                     | -                               | -                     | -                     |
| изменением учетной политики                                   | 3420 | 5 727                 | (25 687)                        | -                     | (19 960)              |
| исправлением ошибок   | 3500 | 379 440               | 244 415                         | -                     | 623 855               |
| после корректировок   |      |                       |                                 |                       |                       |
| в том числе:  |      |                       |                                 |                       |                       |
| нераспределенная прибыль (непокрытый убыток):                 |      |                       |                                 |                       |                       |
| до корректировок  | 3401 | 352 188               | 270 102                         | -                     | 622 290               |
| корректировка в связи с:                                      | 3411 | -                     | -                               | -                     | -                     |
| изменением учетной политики                                   | 3421 | 5 727                 | (25 687)                        | -                     | (19 960)              |
| исправлением ошибок   | 3501 | 357 915               | 244 415                         | -                     | 602 330               |
| после корректировок   |      |                       |                                 |                       |                       |
| Другие статьи капитала, по которым осуществлены корректировки | 3402 | 21 525                | -                               | -                     | 21 525                |
| корректировка в связи с:                                      | 3412 | -                     | -                               | -                     | -                     |
| изменением учетной политики                                   | 3422 | -                     | -                               | -                     | -                     |
| исправлением ошибок   | 3502 | 21 525                | 0                               | 0                     | 21 525                |
| после корректировок   |      |                       |                                 |                       |                       |

3. Чистые активы


| Наименование показателя | Код  | На 31 декабря 2012 г. | На 31 декабря 2011 г. | На 31 декабря 2010 г. |
|-------------------------|------|-----------------------|-----------------------|-----------------------|
| Чистые активы           | 3600 | 1 495 982             | 624 505               | 384 680               |

Руководитель  (подпись)  
 Алексин Л. С.  
 (расшифровка подписи)

Главный бухгалтер

 (подпись)

Мурадымов М. М.  
 (расшифровка подписи)



"27" марта 2013 г.

## Отчет о движении денежных средств

за \_\_\_\_\_ год 20 12 г.

Организация \_\_\_\_\_ ОАО "ТАНЕКО"

Дата (число, месяц, год) \_\_\_\_\_

Идентификационный номер налогоплательщика \_\_\_\_\_

по ОКПО

Вид экономической

ИНН

деятельности \_\_\_\_\_

производство нефтепродуктов

по ОКВЭД

Организационно-правовая форма/форма собственности \_\_\_\_\_ ОАО

Единица измерения: тыс. руб.

по ОКОПФ/ОКФС

по ОКЕИ

|            |    |      |
|------------|----|------|
| Коды       |    |      |
| 0710004    |    |      |
| 27         | 03 | 2013 |
| 78689379   |    |      |
| 1651044095 |    |      |
| 23.2       |    |      |
| 47         |    | 16   |
| 384        |    |      |

| Наименование показателя  | Код    | За _____ год<br>20 12 г. <sup>1</sup> | За _____ год<br>20 11 г. <sup>2</sup> |
|--|--------|---------------------------------------|---------------------------------------|
| <b>Денежные потоки от текущих операций</b>                                   |        |                                       |                                       |
| Поступления - всего  | 4110   | 21 503 150                            | 8 428 880                             |
| в том числе:   |        |                                       |                                       |
| от продажи продукции, товаров, работ и услуг                                 | 4111   | 10 271 402                            | 5 322 369                             |
| в том числе от материнской компании  | 4111.1 | 9 680 839                             | 538 939                               |
| от продажи услуг по переработке  | 4112   | 9 335 356                             | -                                     |
| в том числе от материнской компании  | 4112.1 | 9 335 356                             | -                                     |
| от оказания услуг по наливу нефтепродуктов                                   | 4113   | 1 385 644                             | -                                     |
| от перепродажи финансовых вложений   | 4114   | -                                     | -                                     |
| возврат ранее перечисленных авансов  | 4115   | -                                     | -                                     |
| прочие поступления   | 4119   | -                                     | 313 345                               |
| Платежи - всего  | 4120   | 510 748                               | 2 793 166                             |
| в том числе:   |        | ( 7 536 895 )                         | ( 5 175 845 )                         |
| поставщикам (подрядчикам) за сырье, материалы, работы, услуги                | 4121   | ( 3 676 642 )                         | ( 4 897 991 )                         |
| в том числе материнской компании   | 4121.1 | ( 556 299 )                           | ( 747 950 )                           |
| в связи с оплатой труда работников   | 4122   | ( 1 174 190 )                         | ( 148 284 )                           |
| процентов по долговым обязательствам   | 4123   | ( 79 718 )                            | ( )                                   |
| налога на прибыль организаций  | 4124   | ( 362 291 )                           | ( )                                   |
| в рамках консолидированной группы налогоплательщика ответственного участника | 4124.1 | ( 362 291 )                           | ( )                                   |
| банковские услуги  | 4125   | ( 745 046 )                           | ( 14 693 )                            |
| прочие платежи   | 4129   | ( 1 499 008 )                         | ( 114 877 )                           |
| Сальдо денежных потоков от текущих операций                                  | 4100   | 13 966 255                            | 3 253 035                             |

12

| Наименование показателя   | Код    | За _____ год<br>20 12 г. <sup>1</sup> | За _____ год<br>20 11 г. <sup>2</sup> |
|---|--------|---------------------------------------|---------------------------------------|
| <b>Денежные потоки от инвестиционных операций</b>   |        |                                       |                                       |
| Поступления - всего   | 4210   | 325 464                               | 6 986 874                             |
| в том числе:  |        |                                       |                                       |
| от продажи внеоборотных активов (кроме финансовых вложений)   | 4211   | 96 726                                | 5 530 918                             |
| в том числе от материнской компании   | 4211.1 |                                       | 5 527 766                             |
| от продажи акций других организаций (долей участия)   | 4212   |                                       |                                       |
| от возврата предоставленных займов, от продажи долговых ценных бумаг (прав требования денежных средств к другим лицам)              | 4213   |                                       |                                       |
| дивидендов, процентов по долговым финансовым вложениям и аналогичных поступлений от долевого участия в других организациях          | 4214   |                                       |                                       |
| возврат перечисленных ранее авансов   | 4215   | 228 738                               | 1 455 956                             |
| Платежи - всего   | 4220   | ( 7 673 218 )                         | ( 22 875 449 )                        |
| в том числе:  |        |                                       |                                       |
| в связи с приобретением, созданием, модернизацией, реконструкцией и подготовкой к использованию внеоборотных активов                | 4221   | ( 7 673 218 )                         | ( 22 851 816 )                        |
| в том числе от материнской компании   | 4221.1 | ( 138 190 )                           | ( 601 073 )                           |
| в связи с приобретением акций других организаций (долей участия)  | 4222   | ( )                                   | ( )                                   |
| в связи с приобретением долговых ценных бумаг (прав требования денежных средств к другим лицам), предоставление займов другим лицам | 4223   | ( )                                   | ( )                                   |
| процентов по долговым обязательствам, включаемым в стоимость инвестиционного актива   | 4224   | ( )                                   | ( 23 633 )                            |
| прочие платежи  | 4229   | ( )                                   | ( )                                   |
| Сальдо денежных потоков от инвестиционных операций  | 4200   | ( 7 347 754 )                         | ( 15 888 575 )                        |
| <b>Денежные потоки от финансовых операций</b>   |        |                                       |                                       |
| Поступления - всего   | 4310   | 12 686 763                            | 22 089 118                            |
| в том числе:  |        |                                       |                                       |
| получение кредитов и займов   | 4311   | 12 686 763                            | 22 089 118                            |
| в том числе от материнской компании   | 4311.1 | 10 508 433                            | 19 696 940                            |
| денежных вкладов собственников (участников)   | 4312   |                                       |                                       |
| от выпуска акций, увеличения долей участия  | 4313   |                                       |                                       |
| от выпуска облигаций, векселей и других долговых ценных бумаг и др.   | 4314   |                                       |                                       |
| прочие поступления  | 4319   |                                       |                                       |

| Наименование показателя   | Код    | За _____ год<br>20__12 г. <sup>1</sup> | За _____ год<br>20__11 г. <sup>2</sup> |
|---|--------|--|--|
| Платежи - всего   | 4320   | ( 19 597 723 )                         | ( 11 066 249 )                         |
| в том числе:  |        |  |  |
| собственникам (участникам) в связи с выкупом у них акций (долей участия) организации или их выходом из состава участников | 4321   | ( )                                    | ( )                                    |
| на уплату дивидендов и иных платежей по распределению прибыли в пользу собственников (участников)                         | 4322   | ( )                                    | ( )                                    |
| в связи с погашением (выкупом) векселей и других долговых ценных бумаг, возврат кредитов и займов                         | 4323   | ( 19 597 723 )                         | ( 11 066 249 )                         |
| в том числе материнской компании  | 4323.1 | ( 19 590 223 )                         | ( 11 043 131 )                         |
| прочие платежи  | 4329   | ( )                                    | ( )                                    |
| Сальдо денежных потоков от финансовых операций  | 4300   | ( 6 910 960 )                          | 11 022 869                             |
| Сальдо денежных потоков за отчетный период  | 4400   | ( 292 459 )                            | ( 1 612 671 )                          |
| Остаток денежных средств и денежных эквивалентов на начало отчетного периода  | 4450   | 677 787                                | 2 290 290                              |
| Остаток денежных средств и денежных эквивалентов на конец отчетного периода   | 4500   | 404 134                                | 677 787                                |
| Величина влияния изменений курса иностранной валюты по отношению к рублю  | 4490   | 18 806                                 | 168                                    |

Руководитель \_\_\_\_\_

(подпись)

" 27 "

марта

20\_\_13 г.



Главный бухгалтер \_\_\_\_\_

(подпись)

М.М. Мурадымов  
(расшифровка подписи)

Примечания

1. Указывается отчетный период.
2. Указывается период предыдущего года, аналогичный отчетному периоду.

Пояснения к бухгалтерскому балансу и отчету о финансовых результатах ОАО "ТАНЕКО" за 2012 год (тыс. руб.)

1. Нематериальные активы и расходы на научно-исследовательские, опытно-конструкторские и технологические работы (НИОКР)

1.1. Наличие и движение нематериальных активов

| Наименование показателя       | Код  | Период      | На начало года           |   | Изменения за период |                          |   |                       |                       |                          | На конец периода        |                          |                         |   |        |
|-------------------------------|------|-------------|--------------------------|---|---------------------|--------------------------|---|-----------------------|-----------------------|--------------------------|-------------------------|--------------------------|-------------------------|---|--------|
|                               |      |             | первоначальная стоимость | накопленная амортизация и убытки от обесценения | поступило           | выбыло                   |   | начислено амортизации | убыток от обесценения | пероценка                |                         | первоначальная стоимость | накопленная амортизация | накопленная амортизация и убытки от обесценения |        |
|                               |      |             |                          |   |                     | первоначальная стоимость | накопленная амортизация и убытки от обесценения |                       |                       | первоначальная стоимость | накопленная амортизация |                          |                         |   |        |
| Нематериальные активы - всего | 5100 | за 20 12 г. | 309                      | ( 54 )  | -                   | ( - )                    | ( - )   | ( 34 )                | -                     | -                        | -                       | -                        | -                       | 309   | ( 88 ) |
| в том числе:                  | 5110 | за 20 11 г. | 309                      | ( 19 )  | -                   | ( - )                    | ( - )   | ( 35 )                | -                     | -                        | -                       | -                        | -                       | 309   | ( 54 ) |
| товарный знак                 | 5101 | за 20 12 г. | 309                      | ( 54 )  | -                   | ( - )                    | ( - )   | ( 34 )                | -                     | -                        | -                       | -                        | -                       | 309   | ( 88 ) |
| (вид нематериальных активов)  | 5111 | за 20 11 г. | 309                      | ( 19 )  | -                   | ( - )                    | ( - )   | ( 35 )                | -                     | -                        | -                       | -                        | -                       | 309   | ( 54 ) |
| и т.д.                        |      | за 20 12 г. |                          | ( )   |                     | ( )                      | ( )   | ( )                   |                       |                          |                         |                          |                         |   | ( )    |
|                               |      | за 20 11 г. |                          | ( )   |                     | ( )                      | ( )   | ( )                   |                       |                          |                         |                          |                         |   | ( )    |

1.2. Первоначальная стоимость нематериальных активов, созданных самой организацией

| Наименование показателя      | Код  | На 31 декабря 20 12 г. |    | На 31 декабря 20 11 г. |    |
|------------------------------|------|------------------------|----|------------------------|----|
|                              |      | г.                     | г. | г.                     | г. |
| Всего                        | 5120 |                        |    |                        |    |
| в том числе:                 |      |                        |    |                        |    |
| (вид нематериальных активов) |      |                        |    |                        |    |
| (вид нематериальных активов) |      |                        |    |                        |    |
| и т.д.                       |      |                        |    |                        |    |

## 1.3. Нематериальные активы с полностью погашенной стоимостью

| Наименование показателя      | Код  | На 31 декабря<br>20 12 г. | На 31 декабря<br>20 11 г. | На 31 декабря<br>20 10 г. |
|------------------------------|------|---------------------------|---------------------------|---------------------------|
| Всего                        | 5130 | -                         | -                         | -                         |
| в том числе:                 |      |                           |                           |                           |
| (вид нематериальных активов) |      | -                         | -                         | -                         |
| (вид нематериальных активов) |      | -                         | -                         | -                         |
| И т.д.                       |      | -                         | -                         | -                         |

## 1.4. Наличие и движение результатов НИОКР

| Наименование показателя   | Код  | Период      | На начало года           |                                       | поступило | Изменения за период      |  | На конец периода         |   |
|---------------------------|------|-------------|--------------------------|---------------------------------------|-----------|--------------------------|--|--------------------------|---|
|                           |      |             | первоначальная стоимость | часть стоимости, списанной на расходы |           | первоначальная стоимость | выбыло часть стоимости, списанной на расходы | первоначальная стоимость | часть стоимости, списанной на расходы за период |
| НИОКР - всего             | 5140 | за 20 12 г. | -                        | ( - )                                 | -         | ( - )                    | ( - )  | ( - )                    | ( - )   |
|                           | 5150 | за 20 11 г. | -                        | ( - )                                 | -         | ( - )                    | ( - )  | ( - )                    | ( - )   |
|                           |      | за 20 12 г. |                          | ( - )                                 |           | ( - )                    |  | ( - )                    | ( - )   |
| в том числе:              |      |             |                          |                                       |           |                          |  |                          |   |
| (объект, группа объектов) |      | за 20 11 г. |                          | ( - )                                 |           | ( - )                    |  | ( - )                    | ( - )   |
|                           |      | за 20 12 г. |                          | ( - )                                 |           | ( - )                    |  | ( - )                    | ( - )   |
| (объект, группа объектов) |      | за 20 11 г. |                          | ( - )                                 |           | ( - )                    |  | ( - )                    | ( - )   |
|                           |      | за 20 12 г. |                          | ( - )                                 |           | ( - )                    |  | ( - )                    | ( - )   |
| И т.д.                    |      |             |                          |                                       |           |                          |  |                          |   |



